
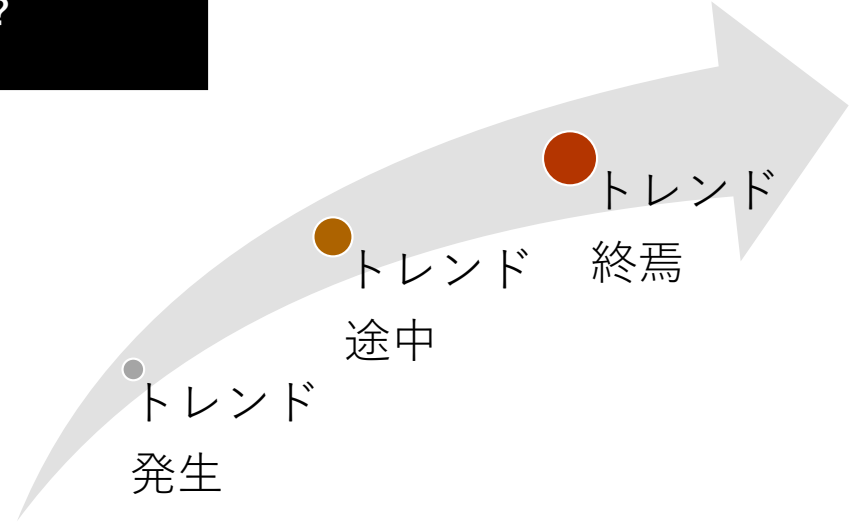


上昇

上昇と下落を分けるラインを
何で判別するか？



下落



天底

- トレンドが転換する
- トレンド初期の状態、トレンドの終焉

平均

- 真ん中の値位置を越える
- トレンド進行途中

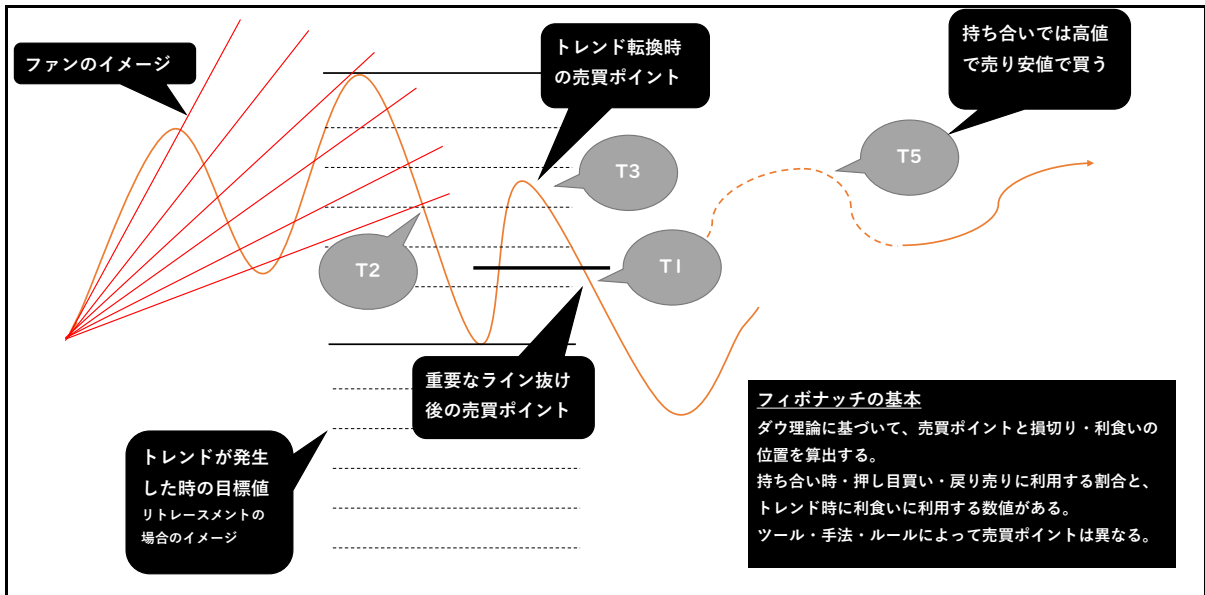
始値

- 期間の区切り(先物、オプションを含む)
- ローソク足の始値

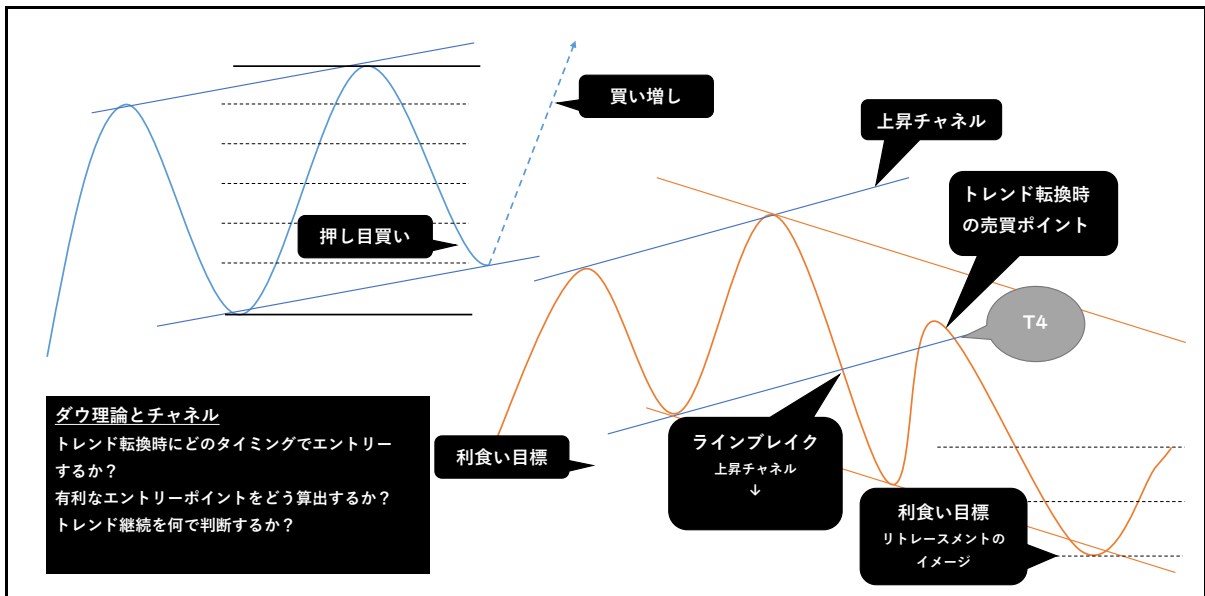
買値

- 自分が買った値位置
- 他のトレーダーが買った値位置

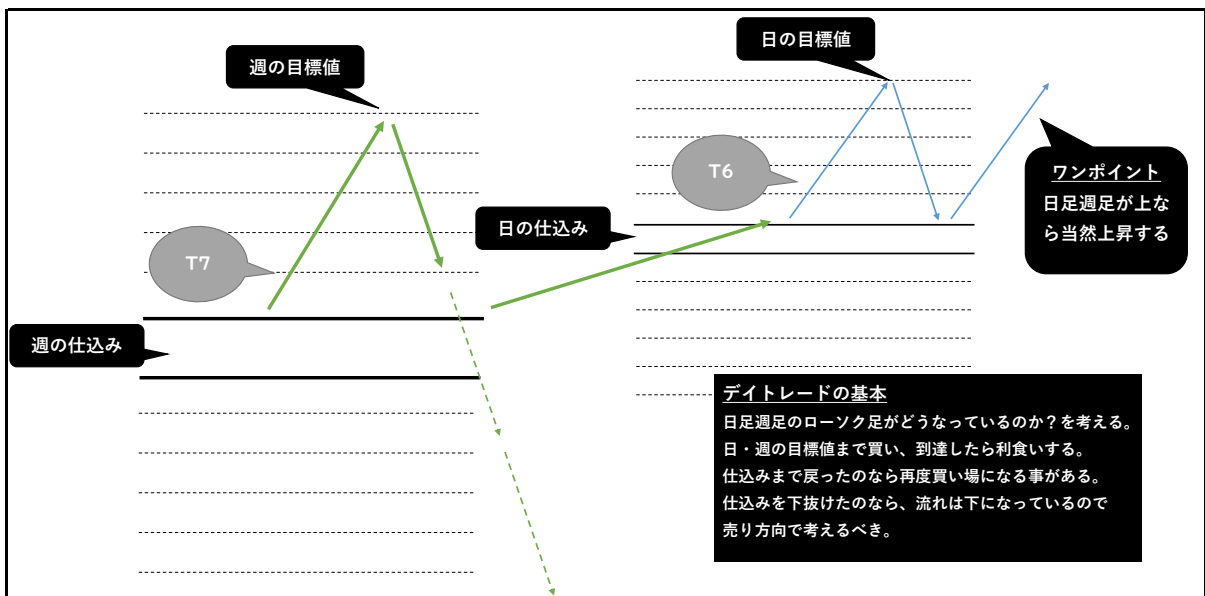




※T1・・・トレードルール1。T1とT2ではフィボナッチファンとエクスパンションを使う。
 ※T3・・・トレードルール3。フィボナッチファンとリトレースメントを使う。
 ※T5・・・トレードルール5。ギャップファンとリトレースメントを使う。



※T4・・・トレードルール4。フィボナッチチャネルとリトレースメントを使う。



※T6・・・トレードルール6。T6とT7ではフィボナッチリトレースメントを使う。

		トレードルールの概要	使用するツール	極意書ストラテジーズ (動画名)	続・勝ち方実践編 (動画名)
予備知識の習得		トレード手法とツールの理解	エクспанション・ファン	strategy0	LESSON1 LESSON2 LESSON3
トレードルール1	戦略1	トレンド発生時(序盤)の買い ※順張り トレードルール1の応用が2	エクспанション	strategy1 ※LESSON4 (part1)	LESSON4 (part1) (part2)
	戦略2		フィボナッチファン	strategy2 ※LESSON4 (part2)	
	戦略3			strategy3	
トレードルール2	戦略4	トレンド継続中の買い増し ※順張り	エクспанション	strategy4 ※LESSON5 (part1)	LESSON5 (part1) (part2)
	戦略5		フィボナッチファン	strategy5 ※LESSON5 (part2)	LESSON5 (part3)
トレードルール3	戦略6	天底・トレンド継続中の押し目買い ※逆張り	リトレースメント	strategy6-7	LESSON6
	戦略7		フィボナッチファン		
トレードルール4	戦略8	トレンド転換後のトレンドフォロー ※順張り	リトレースメント	strategy8-9	LESSON7
	戦略9		フィボナッチチャンネル		
トレードルール5	戦略10	持ち合い時の売買ルール ※逆張り	リトレースメント	strategy10-11	LESSON8
	戦略11		ギャンファン		
トレードルール6	戦略12	週4日間のデイトレードルール	リトレースメント	strategy12	LESSON9
トレードルール7	戦略13	月・週以内のスイングトレード	リトレースメント	strategy13	LESSON10 (Vr1) (Vr2-3)
トレードルール8	戦略14	トレンド発生時の買い、買い増し トレードルール1+2	エクспанション	strategy14-15	LESSON11
	戦略15		フィボナッチファン		
トレードルール9	戦略16	トレンド発生時の買い、買い増し ただし日・週・月に期間を区切る トレードルール6+7+8	エクспанション	strategy16-18	LESSON12
	戦略17		フィボナッチファン		
	戦略18				
トレードルール10	戦略19	トレンド転換後のトレンドフォロー トレードルール4の長期版	リトレースメント	strategy19-20	LESSON13
	戦略20		フィボナッチチャンネル	strategy1-20 (まとめ)	LESSON14 (最終LESSON)

基本

応用

※トレードルール1~7までが基本で、8~10が応用となる。

トレードルール1・2・8・9はフィボナッチエクспанションを主に使う。

トレードルール3・4・5・6・7・10はフィボナッチリトレースメントを使用する。

※極意書ストラテジーズと続勝ち方実践編LESSONの内容は関連しており、各シリーズで話は完結している。

極意書STRATEGIES

～ライントレード20の売買戦略～

<https://3starter.jp/gokuisyo-strategies.html>

勝ち方実践編フリーパスプラン

<https://3starter.jp/katikata-jissenn.html>